

# BETONRAPID

**BRZODELUJUĆI HIDRAULIČNI CEMENT ZA ZATVARANJE RUPA I PUKOTINA U PRISUSTVU VODE**

## PROBLEM

Na mestima bez adekvatne hidroizolacije gde se pojavljuje hidrostatski pritisak vode, voda može prodrati kroz pukotine ili kroz kapilare. Ako se voda ne zaustavi ODMAH kao rezultat mogu nastati ozbiljne štete.

## OPIS

**BETONRAPID** je brzodelujući hidraulični cement sa dodacima i spreman je za upotrebu. Proizvod treba pomešati sa vodom. Određeni sastojci sprečavaju brzo vezivanje tokom mešanja. Prijanja odlično na podlogu i formira jedinstvenu celinu sa njom.

## POLJA PRIMENE

**BETONRAPID** je specifičan proizvod za zaustavljanje vode odmah. Brzo zatvara rupe, pukotine, mesta curenja i zbog brzog stezanja može odmah da zaustavi vodu pod pritiskom. Totalna hidroizolacija je moguća kada se koristi OSMOSEAL, osmozni hidroizolacioni cement **BETONRAPID** ne odgovara za delove konstrukcija koji trpe dinamičke uticaje ili su izloženi sleganju

## POTROŠNJA

Približno 1,2 kg/l.

## MERE OPREZA

- Odmah očistiti alat vodom posle upotrebe.
- Pri upotrebi koristiti zaštitne rukavice

- Čuvati proizvod na suvom mestu i preduzeti sve mere opreza koje važe za cement.
- Čuvati u originalnom pakovanju

## MERE ZAŠTITE

- Prilikom mešanja nositi zaštitnu masku.
- Zaštititi ruke i oči
- Ako proizvod dođe u dodir sa čima isprati ih odmah čistom vodom

## METOD PRIMENE

### PRIPREMA PODLOGE



Detaljno očistiti podlogu. Rupu treba produbiti dletom do dubine oko 2 cm, a ivice izravnati radi boljeg prijavanja **BETONRAPIDA** (1)

### PRIPREMA



Sipati vodu u kantu, dodati **BETONRAPID** i mešati dok se ne dostigne plastična konzistencija. Zatim obraditi masu rukama koristeći gumene rukavice (2) dok

se ne postigne loptasti oblik. Vreme stvrdnjavanja veoma zavisi od temperature vode, okoline i površine na koju se nanosi. Za vreme mešanja tokom zime koristiti toplu vodu. Kada je temperatura visoka koristiti hladnu vodu




### NANOŠENJE



Za pukotine male količine materijala pripremiti i naneti rukom, pritiskajući loptice **BETONRAPIDA** na rupe i pukotine. Pritisnuti dlanom (3) Posle pola sata zidovi mogu biti tretirani OSMOSEALOM (4) Vertikalne pukotine se zatvaraju tako što se počinje od vrha na dole

Na površinama koje cure Može se pomešati **BETONRAPID** sa OSMOSEALOM. Drenažni kanali: Kada se koriste PVC cevi za drenažu **BETONRAPID** se koristi tako što se nanosi na zidove rupe u koju se stavlja drenažna cev. Veličina drenažne cevi zavisi od količine curenja. Okolina drenaže mora biti tretirana sa OSMOSEALOM.

TEHNIČKE KARAKTERISTIKE	
Izgled	U prahu
Boja	Siva
Vreme pripreme na 20 °C	od 30 do 60 sec.
Čuvanje u originalnom pakovanju	12 meseci

PREDNOSTI	PAKOVANJE					
<ul style="list-style-type: none"> <li>• Lako se nanosi</li> <li>• Dobro prijanja na podlogu</li> <li>• Otporan je na pritisak vode. Idealan je za rezervoare pitke vode.</li> </ul>	<table border="1"> <thead> <tr> <th colspan="2">BETONRAPID</th> </tr> </thead> <tbody> <tr> <td>25 l</td> <td>KANTA</td> </tr> </tbody> </table> 	BETONRAPID		25 l	KANTA	 
BETONRAPID						
25 l	KANTA					